

Το ερωτηματολόγιο του Meteo – Ανάλυση των αποτελεσμάτων

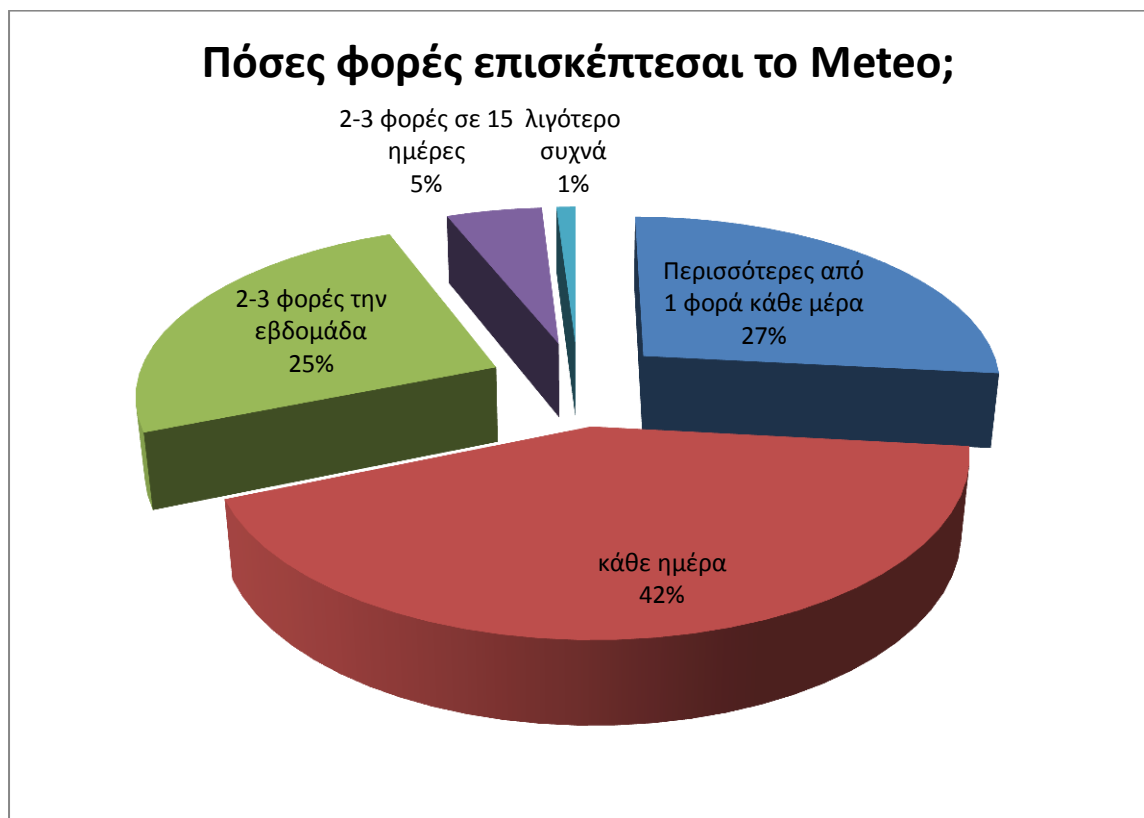
Πριν από λίγο καιρό το **Meteo** ζήτησε για πρώτη φορά τη γνώμη σας, με στόχο οι υπηρεσίες που καθημερινά εσείς χρησιμοποιείτε να γίνουν ακόμη καλύτερες.

Κατ' αρχήν θα θέλαμε **να σας ευχαριστήσουμε θερμά** για την εντυπωσιακή συμμετοχή σας. Μέσα σε δύο μόνο ημέρες **περισσότερα από 2.700 άτομα** αφιέρωσαν λίγο από το χρόνο τους για να συμπληρώσουν το ερωτηματολόγιο.

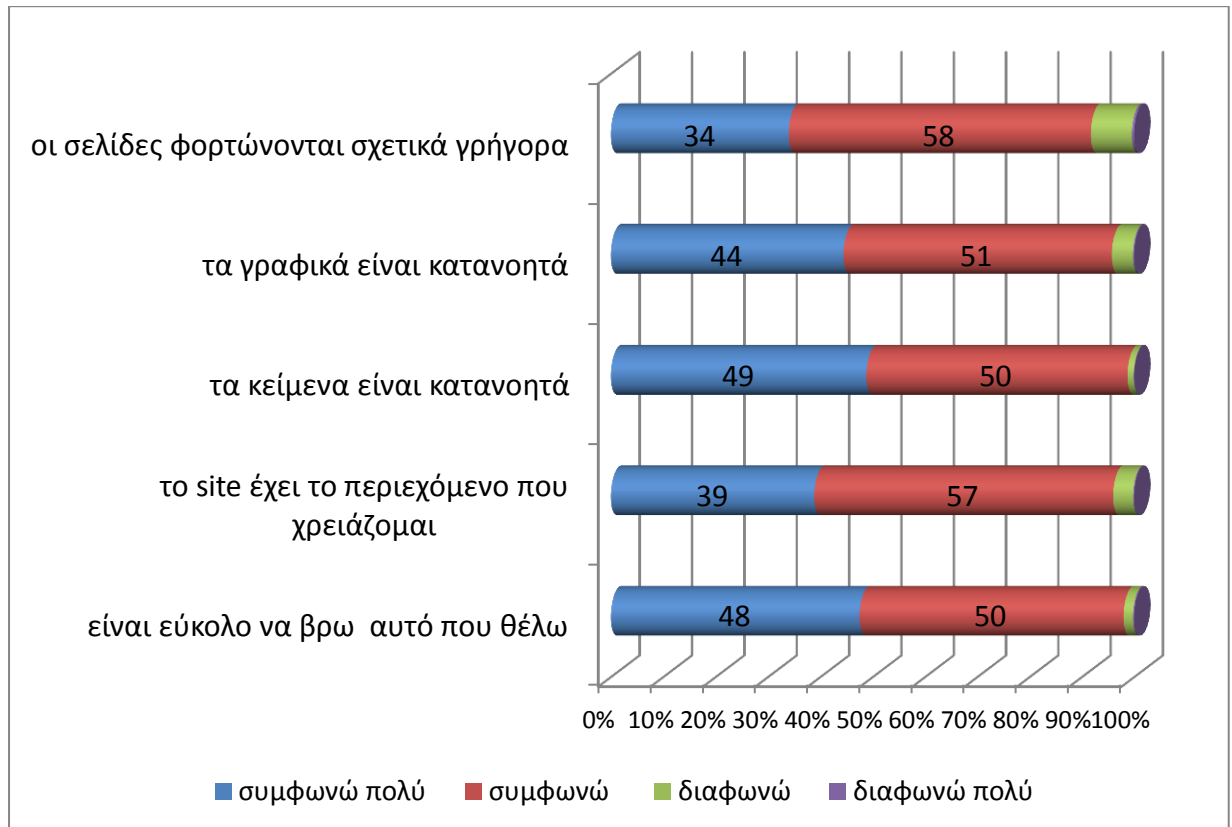
Μάλιστα περισσότερα από 700 άτομα αφιέρωσαν ακόμα περισσότερο χρόνο και έγραψαν αναλυτικά σχόλια, παρατηρήσεις, κριτικές, προτάσεις για βελτίωση, ακόμα και παράπονα.

Παρακάτω παρουσιάζονται τα στατιστικά από τις 20 ερωτήσεις που απαντήθηκαν.

- Σχεδόν το **70%** των ατόμων που συμμετείχαν, **επισκέπτονται το Meteo τουλάχιστον μια φορά την ημέρα**

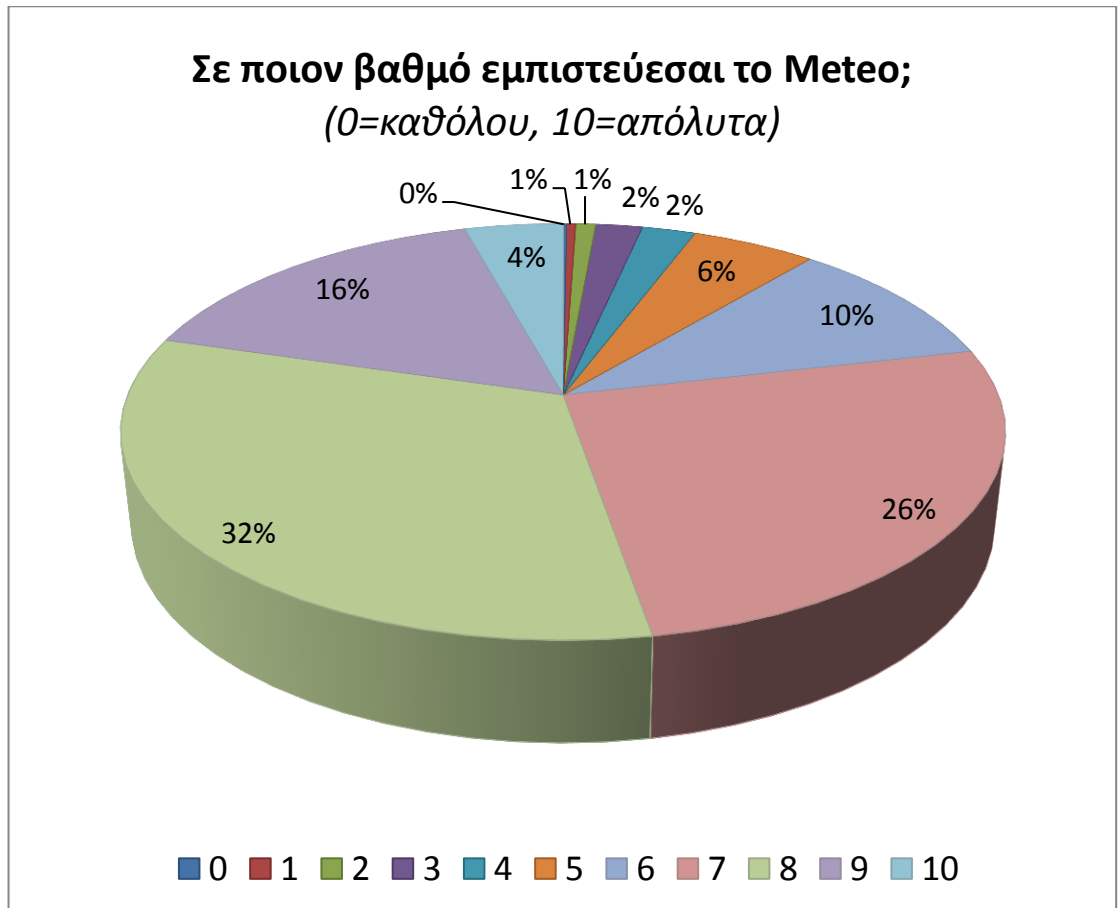


- Περισσότεροι από το **90%** των συμμετεχόντων απάντησε **Συμφωνώ ή Συμφωνώ πολύ** στις ερωτήσεις:
 - είναι εύκολο να βρω αυτό που θέλω
 - το site έχει το περιεχόμενο που χρειάζομαι
 - τα κείμενα είναι κατανοητά
 - τα γραφικά είναι κατανοητά

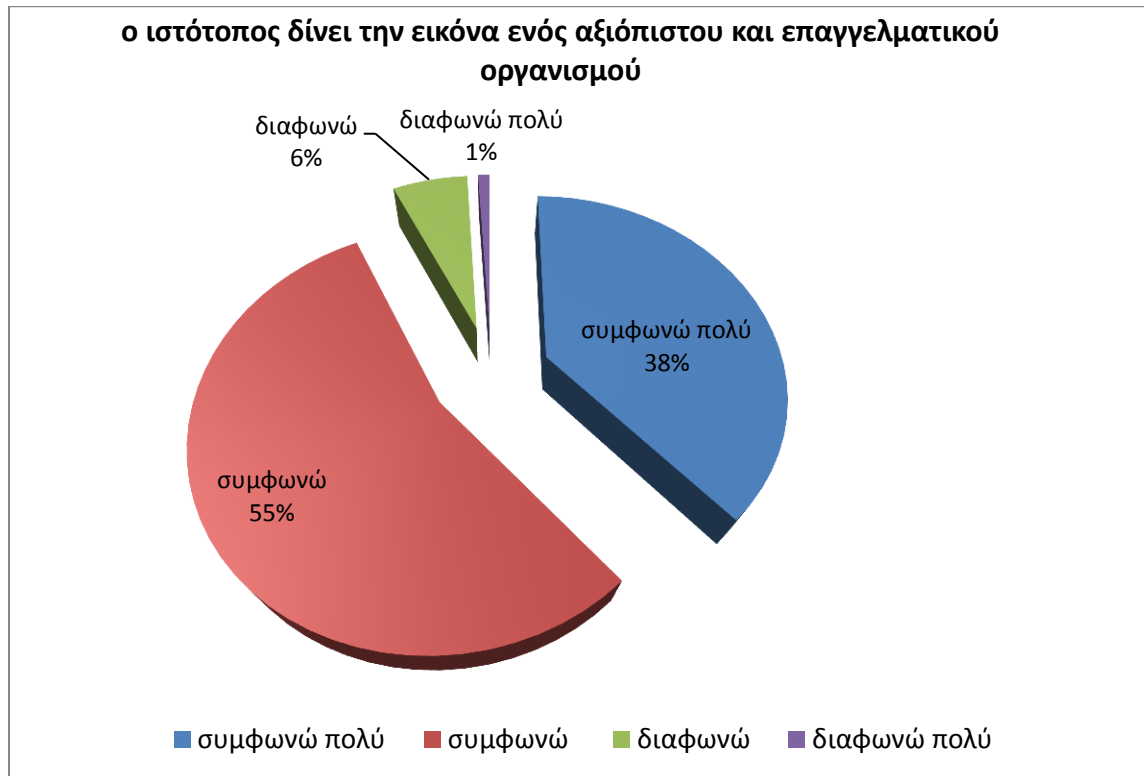


- Θεωρούμε ως την πιο σημαντική απάντηση όλου του ερωτηματολογίου την απάντηση στην ερώτηση που τέθηκε: **Σε ποιον βαθμό εμπιστεύεσαι το Meteo;** (κλίμακα 0-10 0=καθόλου, 10=απόλυτα)

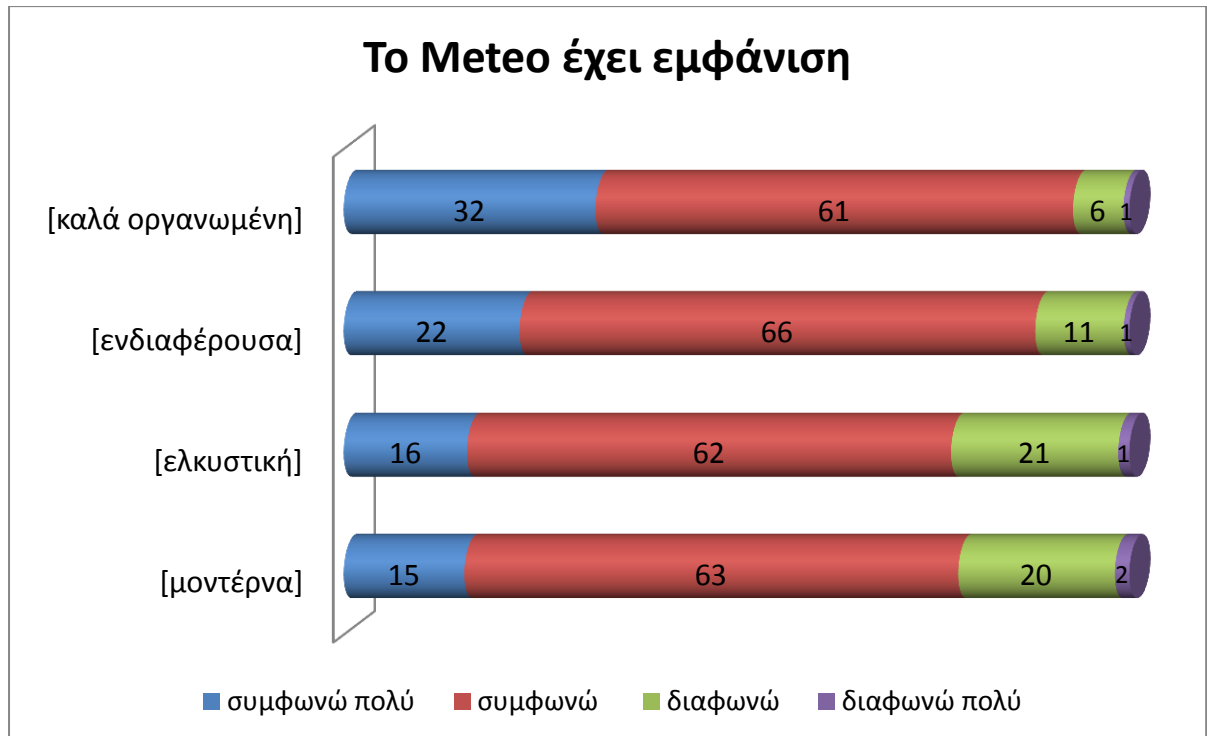
Το 78% απάντησε **7,8,9 και 10** κάτι που δείχνει ότι οι χρήστες εμπιστεύονται το Meteo και τις προγνώσεις του σε μεγάλο ή πολύ μεγάλο βαθμό.



- Το 93% δήλωσε ότι συμφωνεί ή συμφωνεί πολύ ότι ο ιστότοπος δίνει την εικόνα ενός επαγγελματικού και αξιόπιστου οργανισμού

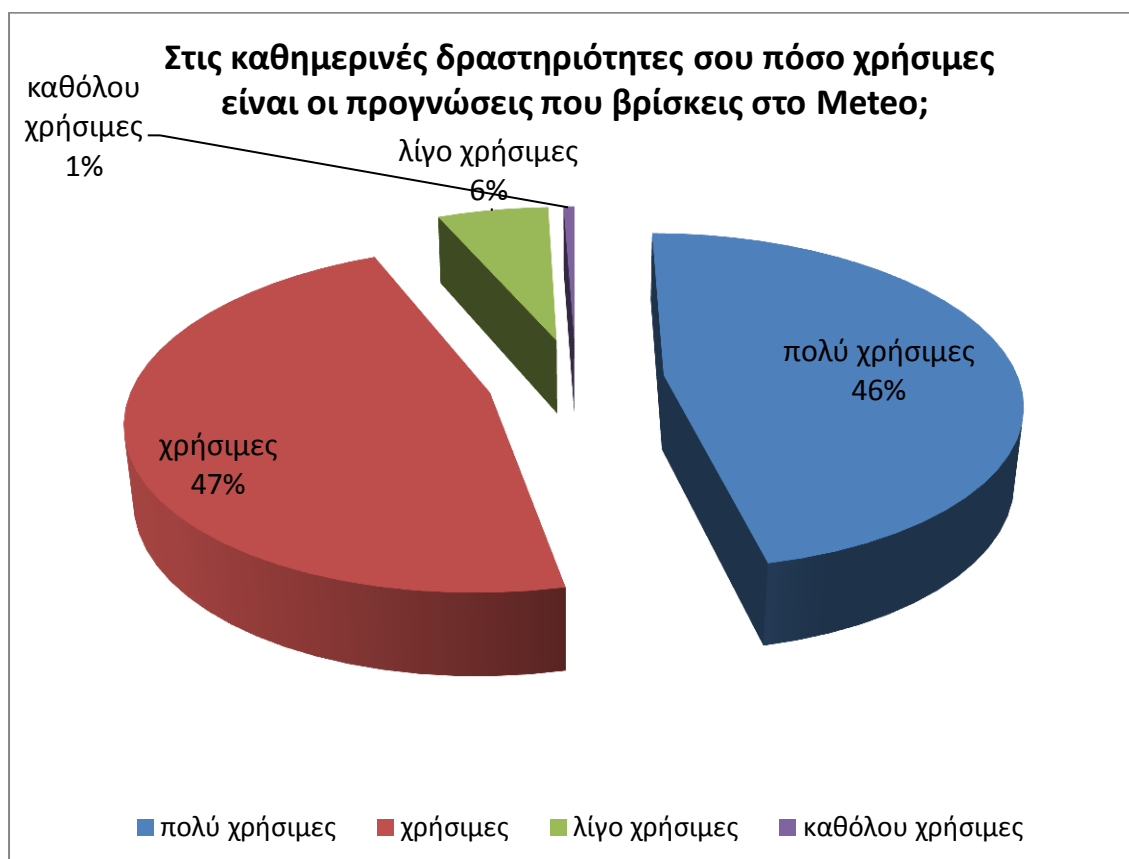


- Το 93% δήλωσε ότι συμφωνεί -συμφωνεί πολύ ότι το Meteo έχει εμφάνιση καλά οργανωμένη
- Το 90% δήλωσε ότι συμφωνεί -συμφωνεί πολύ ότι το Meteo έχει εμφάνιση ενδιαφέρουσα
- Το 78% δήλωσε ότι συμφωνεί -συμφωνεί πολύ ότι το Meteo έχει εμφάνιση ελκυστική
- Το 78% δήλωσε ότι συμφωνεί -συμφωνεί πολύ ότι η εμφάνιση του Meteo είναι μοντέρνα
-



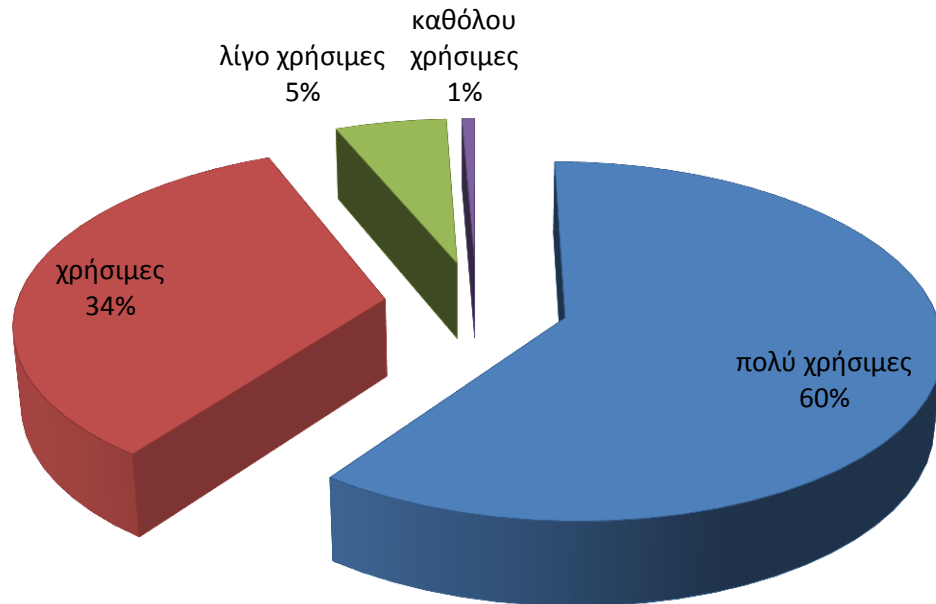
- **Απο τις προγνώσεις** (πόλεων, θαλασσών, ύψους κύματος, ιστιοπλοϊκοί χάρτες ανέμου, γύρης, σκόνης), όπως και αναμενόταν, οι πιο επισκέψιμες είναι εκείνες των πόλεων (89%, τουλάχιστον 2-3 φορές την εβδομάδα) ακολουθούν εκείνες των θαλασσών (18%, τουλάχιστον 2-3 φορές την εβδομάδα)
- **Από τις ειδικές προγνώσεις** (ευρωπαϊκών πόλεων, χειμερινοί προορισμοί, χιονοδρομικά κέντρα, παραλίες, αρχαιολογικοί χώροι, οδικό δίκτυο, κεραυνών, ακτινοβολία UV) , οι πιο επισκέψιμες είναι εκείνες για τις παραλίες (21%, τουλάχιστον 2-3 φορές την εβδομάδα).
- Από το **πλήθος των παρατηρήσεων** που υπάρχουν στο Meteo (δίκτυο 300 σταθμών, παρατηρήσεις κεραυνών, καιρού Ευρώπης, δορυφορική εικόνα, παρατηρήσεις σκόνης, εικόνες από κάμερες καιρού, μετρήσεις θερμοκρασίας θάλασσας) **πιο επισκέψιμες είναι οι παρατηρήσεις των σταθμών καθώς και οι εικόνες από τις κάμερες καιρού (20% και 14%, τουλάχιστον 2-3 φορές την εβδομάδα)**
- Προσπαθώντας να ανιχνεύσουμε πόσο χρήσιμα είναι ορισμένα πρόσθετα στοιχεία , (που υπάρχουν μόνο στο Meteo) βρήκαμε ότι απαντήθηκε ως **πολύ χρήσιμο-χρήσιμο :**
 - ο χάρτης επικινδυνότητας μετεωρολογικών φαινομένων (95%)
 - ο χάρτης με τα πιθανά προβλήματα στις θαλάσσιες συγκοινωνίες (89%)
 - Οι γραπτές ανακοινώσεις για την εκδήλωση σημαντικών καιρικών φαινομένων (95%)

- Για την παρουσία στο Meteo στα κοινωνικά δίκτυα:
το 37% γνωρίζουν ότι το Meteo έχει λογαριασμό στο **Facebook**.
το 22% γνωρίζουν ότι το Meteo έχει λογαριασμό στο **Twitter**
το 20% γνωρίζουν ότι το Meteo έχει λογαριασμό στο **Youtube**.
- Εδώ να αναφέρουμε ότι σήμερα το λογαριασμό του Meteo στο **Facebook (@Meteo.gr)** ακολουθούν περισσότεροι από 55.000 φίλοι. Ο λογαριασμός παρέχει καθημερινά πληροφορίες, καιρικές ειδήσεις αλλά και όμορφες φωτογραφίες που εσείς στέλνετε. Αντίστοιχα ο λογαριασμός στο **Twitter (@meteogr)** ακολουθείται από 25.000 άτομα.
- Σημαντικό είναι το πόσο χρήσιμες για τους επισκέπτες μας είναι οι προγνώσεις που υπάρχουν στο Meteo .
 - **το 94% θεωρεί πολύ χρήσιμες-χρήσιμες τις προγνώσεις του Meteo για τις καθημερινές δραστηριότητες του**



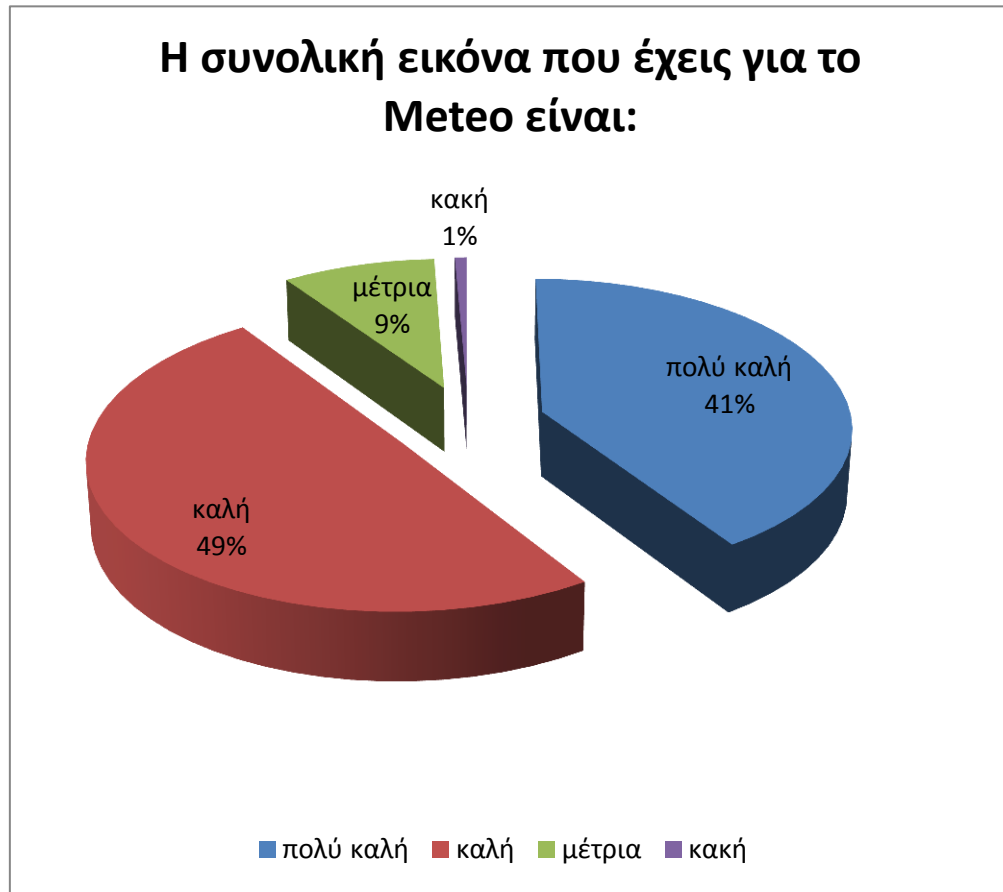
- το 94% θεωρεί πολύ χρήσιμες-χρήσιμες τις προγνώσεις του Meteo όταν έχει να προγραμματίσει κάποια δραστηριότητα που εξαρτάται από τις καιρικές συνθήκες

Αν έχεις να προγραμματίσεις κάτι, πόσο χρήσιμες είναι οι προγνώσεις που βρίσκεις στο Meteo;

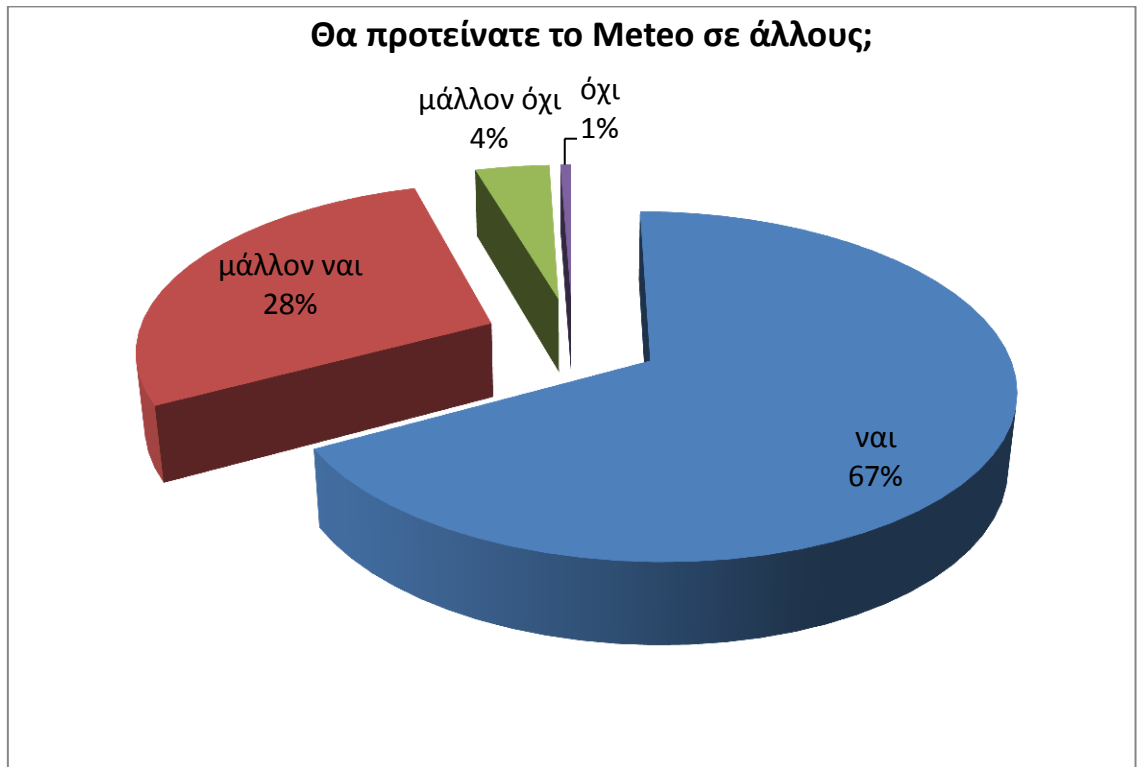


- Στην ερώτηση για τη **γενική εικόνα** που έχουν οι χρήστες για το Meteo απάντησαν ιδιαίτερα θετικά:

41% πολύ καλή, **49%** καλή, **9%** μέτρια, **1%** κακή



- Στον αν **θα προτείνατε το Meteo** σε άλλους , η πολύ μεγάλη πλειοψηφία θα πρότεινε τον ιστότοπο σε άλλους. Οι απαντήσεις ήταν:
67% ναι, 28% μάλλον ναι, 4% μάλλον όχι 1%



- **Σχετικά με την ταυτότητα των συμμετεχόντων:**
 - το 75% ήταν άνδρες
 - το 58% ήταν από 38 έως 57 χρονών, το 18% από 28 έως 37 ετών
 - το 46% είχαν πτυχίου πανεπιστημίου, το 26% ήταν απόφοιτοι Λυκείου
 - το 54% ζει στην Αττική, το 8% στη Θεσσαλονίκη, το 24% σε πρωτεύουσα άλλου νομού
 - το 18% είναι δημόσιοι υπάλληλοι, το 35% ιδιωτικοί υπάλληλοι, το 23% ελεύθεροι επαγγελματίες

Τελειώνοντας να αναφέρουμε ότι οι παρατηρήσεις, τα σχόλια, οι προτάσεις και οι κριτικές που στάλθηκαν ήταν σχεδόν 30 σελίδες και αναλύονται στην προσπάθεια να γίνει το **Meteo** ακόμα καλύτερο.

Και πάλι σας ευχαριστούμε για την εμπιστοσύνη σας, που είναι η καλύτερη βάση ώστε οι υπηρεσίες που προσφέρει το **Meteo** να είναι ακόμα πιο χρήσιμες!!!